

Nama Lembaga Jasa Keuangan : PT BPRS AIMasoem
Posisi Laporan : September 2023

(Dalam ribuan rupiah)

ASET	Posisi Tanggal Laporan	Posisi yang Sama Tahun Sebelumnya
1. Kas dalam Rupiah	1.021.154	1.051.925
2. Kas dalam Valuta Asing	0	0
3. Penempatan pada Bank Indonesia	0	0
4. Penempatan pada Bank Lain	61.056.181	75.858.788
5. Piutang		
a. Piutang Murabahah	123.358.987	136.931.871
b. Piutang Istishna	0	0
c. Piutang Multijasa	100.369.845	52.291.997
d. Piutang Qardh	21.889.557	22.106.296
e. Piutang Sewa	0	0
6. Pembiayaan Bagi Hasil		
a. Mudharabah	0	0
b. Musyarakah	2.405.237	4.392.954
c. Lainnya	0	0
7. Pembiayaan Sewa	0	0
8. Penyisihan Penghapusan Aset Produktif		
a. Umum	1.066.697	1.652.416
b. Khusus	3.303.234	7.701.623
9. Salam	0	0
10. Aset Istishna dalam Penyelesaian Termin Istishna -/-	0	0
11. Persediaan	0	0
12. Agunan yang Diambil Alih	254.250	789.149
13. Aset Tetap dan Inventaris	16.515.863	16.383.462
Akumulasi Penyusutan dan Cadangan Penurunan Nilai -/-	5.816.718	5.264.013
14. Aset Tidak Berwujud	0	0
Akumulasi Amortisasi dan Cadangan Penurunan Nilai -/-	0	0
15. Aset Lainnya	3.137.400	2.556.843
Total Aset	319.821.824	297.745.233

(Dalam ribuan rupiah)

LIABILITAS DAN EKUITAS	Posisi Tanggal Laporan	Posisi yang Sama Tahun Sebelumnya
1. Liabilitas Segera	4.766.206	3.350.785
2. Tabungan Wadiah	86.725.174	83.476.175
3. Dana Investasi Non Profit Sharing		
a. Tabungan	4.461.562	3.730.916
b. Deposito	155.896.260	151.932.424
4. Liabilitas kepada Bank Indonesia	0	0
5. Liabilitas kepada Bank Lain	25.450.000	19.000.000
6. Pembiayaan Diterima	0	0
7. Liabilitas Lainnya	7.467.668	6.768.094
8. Dana Investasi Profit Sharing	0	0
9. Modal Disetor	18.189.200	16.638.900
10. Tambahan Modal Disetor	2.315.900	97.200
11. Selisih Penilaian Kembali Aset Tetap	0	0
12. Saldo Laba		
a. Cadangan Umum	1.472.519	1.472.519
b. Cadangan Tujuan	6.660.107	5.607.762
c. Belum ditentukan tujuannya	6.417.228	5.670.458
Total Liabilitas dan Ekuitas	319.821.824	297.745.233

Bandung, 11 Oktober 2023

Yusup Windaqi, SE
Direktur Operasional serta yang
Membawahkan Fungsi Kepatuhan

Selamel, SE
Direktur Utama




Nama Lembaga Jasa Keuangan : PT BPRS AlMasoem

Posisi Laporan : September 2023

(Dalam ribuan rupiah)

POS	Posisi Tanggal Laporan	Posisi yang Sama Tahun Sebelumnya
I. Pendapatan Dari Penyaluran Dana	32.371.022	29.940.027
1. Dari Bank Indonesia	0	0
2. Dari Penempatan Pada Bank Syariah Lain	2.841.336	3.481.964
3. Pembiayaan yang diberikan		
a. Pendapatan Piutang		
i. Piutang Murabahah	14.242.107	17.543.967
ii. Piutang Istishna	0	0
iii. Piutang Multijasa	11.350.491	4.956.927
b. Pendapatan Bagi Hasil		
i. Mudharabah	0	0
ii. Musyarakah	38.791	81.129
c. Pendapatan Sewa	3.898.297	3.876.040
d. Pendapatan Lainnya	0	0
4. Koreksi atas Pendapatan Margin/Bagi Hasil/Sewa -/-	0	0
II. Bagi Hasil Untuk Pemilik Dana Investasi -/-	9.885.832	9.872.091
1. Non Profit Sharing	9.885.832	9.872.091
2. Profit Sharing	0	0
III. Pendapatan setelah distribusi bagi hasil (I – II)	22.485.190	20.067.937
IV. Pendapatan Operasional Lainnya	2.629.035	2.665.422
V. Beban Operasional	17.693.674	16.204.864
1. Beban Bonus Tifipan Wadiah	1.656.084	1.826.814
2. Beban Premi Asuransi dan Penjaminan	745.877	749.012
3. Beban Penyisihan Penghapusan Aset	7.971.000	6.518.000
4. Beban Pemasaran	17.495	138.419
5. Beban Penelitian dan Pengembangan	0	0
6. Beban Administrasi dan Umum	7.303.217	6.972.619
VI. Pendapatan dan Beban Nonoperasional	16.791	11.810
1. Pendapatan Nonoperasional	44.148	37.050
2. Beban Nonoperasional		
a. Kerugian dari Penjualan Aset Tetap dan Inventaris	0	0
b. Lainnya	27.358	25.240
VII. Laba Rugi Tahun Berjalan	7.437.342	6.540.305
VIII. Taksiran Pajak Penghasilan	1.424.016	1.273.749
IX. Pajak Tangguhan	0	0
X. Zakat	0	0
XI. Laba Rugi Bersih	6.013.325	5.266.556

Bandung, 11 Oktober 2023


 Yusup Hamdani, SE
 Direktur Operasional serta yang
 Membawahkan Fungsi Kepatuhan


 Selamet, SE
 Direktur Utama

Nama Lembaga Jasa Keuangan : PT BPRS AlMasoem
 Posisi Laporan : September 2023

Jenis Rasio	Nilai Rasio (%)
1. Kewajiban Penyediaan Modal Minimum (KPMM)	19,19
2. Kualitas Aset Produktif (KAP)	92,23
3. Penyisihan Penghapusan Aset Produktif (PPAP)	69,50
4. Non Performing Financing (NPF) Neto	7,57
5. Return on Asset (ROA)	2,81
6. Beban Operasional terhadap Pendapatan Operasional (BOPO)	81,50
7. Financing to Deposit Ratio (FDR)	91,01
8. Cash Ratio	14,79

Bandung, 11 Oktober 2023





Yusup Hilmawati, SE
 Direktur Operasional serta yang
 Membawahkan Fungsi Kepatuhan

Selamet, SE
 Direktur Utama

Laporan Sumber dan Penyaluran Dana Zakat dan Wakaf

Aplikasi Pelaporan Online OJK (APOLO)




Nama Lembaga Jasa Keuangan : PT BPRS AIMasoem
Posisi Laporan : September 2023

(Dalam ribuan rupiah)

URAIAN	Posisi Tanggal Laporan	Posisi 31 Desember Tahun Sebelumnya
I. Sumber dan Penyaluran Dana Zakat		
1. Penerimaan Dana Zakat yang Berasal dari:		
a. Intern BPRS	0	0
b. Ekstern BPRS	438	8.863
Total Penerimaan	438	8.863
2. Penyaluran Dana Zakat kepada Entitas Pengelola Zakat		
a. Lembaga Amil Zakat	0	0
b. Badan Amil Zakat	0	0
Total Penyaluran	0	0
II. Sumber dan Penyaluran Dana Wakaf		
1. Penerimaan Dana Wakaf yang Berasal dari:		
a. Intern BPRS	0	0
b. Ekstern BPRS	0	0
Total Penerimaan	0	0
2. Penyaluran Dana Wakaf kepada Entitas Pengelola Wakaf		
a. Badan Wakaf Indonesia	0	0
b. Nadzir Lain*	0	0
Total Penyaluran	0	0

Bandung, 11 Oktober 2023


Yusup Haradani, SE
Direktur Operasional serta yang
Membawahkan Fungsi Kepatuhan


Selamet, SE
Direktur Utama



Nama Lembaga Jasa Keuangan : PT BPRS AIMasoem
 Posisi Laporan : September 2023

(Dalam ribuan rupiah)

URAIAN	Posisi Tanggal Laporan	Posisi 31 Desember Tahun Sebelumnya
1. Saldo Awal Dana Kebajikan	30.077	17.884
2. Penerimaan Dana Kebajikan		
a. Infak dan Sedekah	152.978	134.930
b. Pengembalian Dana Kebajikan Produktif	0	0
c. Denda	0	0
d. Penerimaan Nonhalal	602	794
e. Lainnya	0	0
Total Penerimaan	153.579	135.724
3. Penggunaan Dana Kebajikan		
a. Dana Kebajikan Produktif	0	0
b. Sumbangan	172.143	123.531
c. Penggunaan Lainnya untuk Kepentingan Umum	0	0
Total Penggunaan	172.143	123.531
4. Kenaikan (Penurunan) Dana Kebajikan	(18.564)	12.193
5. Saldo Akhir Dana Kebajikan	11.513	30.077

Bandung, 11 Oktober 2023




 Yusup Hamdani, SE
 Direktur Operasional serta yang
 Membawahkan Fungsi Kepatuhan

Selamet, SE
 Direktur Utama

Laporan Distribusi Bagi Hasil

Aplikasi Pelaporan Online OJK (APOLO)

Nama Lembaga Jasa Keuangan : PT BPRS AlMasoem

Posisi Laporan : September 2023

(Dalam ribuan rupiah)

Non Profit Sharing						
Jenis Penghimpunan Dana	Saldo Rata-Rata	Pendapatan yang Akan Dibagihasikan	Porsi Pemilik Dana			
			Nisbah	Jumlah Bagi Hasil	Indikasi Rate of Return	
Liabilitas Kepada Bank Lain	24.700.000	326.094	45,00	173.774	7,23	
Tabungan Mudharabah	4.340.184	57.300	22,43	44.412	3,60	
Deposito Mudharabah	158.864.960	2.097.364	0,00	987.611	0,00	
a. 1 (satu) bulan	14.411.250	190.260	37,00	70.396	5,94	
b. 3 (tiga) bulan	13.644.984	180.144	40,00	72.057	6,43	
c. 6 (enam) bulan	27.758.150	366.468	45,00	164.911	7,23	
d. 12 (dua belas) bulan	103.050.576	1.360.493	50,00	680.246	8,03	
Pembiayaan Diterima	0	0	0,00	0	0,00	
JUMLAH	187.905.145	2.480.758		1.205.796		

Jenis Penyaturan Dana	Saldo Rata-Rata	Pendapatan yang Akan Dibagihasikan
Penempatan pada Bank Lain	0	0
Piutang Murabahah	126.150.002	1.580.896
Piutang Istishna	0	0
Piutang Multijasa	99.960.293	1.483.266
Pembiayaan Gadai	0	0
Pembiayaan Mudharabah	0	0
Pembiayaan Musyarakah	0	0
Pembiayaan Sewa	0	0
Pembiayaan Lainnya	21.534.600	439.589
JUMLAH	247.644.895	3.503.751

Profit Sharing						
Jenis Penghimpunan Dana	Saldo Rata-Rata	Pendapatan yang Akan Dibagihasikan	Porsi Pemilik Dana			
			Nisbah	Jumlah Bagi Hasil	Indikasi Rate of Return	
Liabilitas Kepada Bank Lain	0	0	0,00	0	0,00	
Tabungan Mudharabah	0	0	0,00	0	0,00	
Deposito Mudharabah	0	0	0,00	0	0,00	
a. 1 (satu) bulan	0	0	0,00	0	0,00	
b. 3 (tiga) bulan	0	0	0,00	0	0,00	
c. 6 (enam) bulan	0	0	0,00	0	0,00	
d. 12 (dua belas) bulan	0	0	0,00	0	0,00	
Pembiayaan Diterima	0	0	0,00	0	0,00	
JUMLAH	0	0		0		

Jenis Penyaluran Dana	Saldo Rata-Rata	Pendapatan yang Diterima
Penempatan pada Bank Lain	0	0
Piutang Murabahah	0	0
Piutang Istishna	0	0
Piutang Multijasa	0	0
Pembiayaan Gadai	0	0
Pembiayaan Mudharabah	0	0
Pembiayaan Musyarakah	0	0
Pembiayaan Sewa	0	0
Pembiayaan Lainnya	0	0
JUMLAH	0	0

Bandung, 11 Oktober 2023




Yusup Haridani SE
 Direktur Operasional serta yang
 Membawahankan Fungsi Kepatuhan


Selamet SE
 Direktur Utama

Nama Lembaga Jasa Keuangan : PT BPRS AIMasoem
 Posisi Laporan : September 2023

(Dalam ribuan rupiah)

ASET	Posisi Tanggal Laporan					
	L	DPK	KL	D	M	Jumlah
1. Penempatan pada Bank Syariah Lain	60.784.423		0		0	60.784.423
2. Piutang	211.524.401	11.530.574	5.298.621	4.941.261	12.323.533	245.618.390
a. Piutang Murabahah	92.752.889	9.487.387	4.810.202	4.405.627	11.902.883	123.358.988
b. Piutang Istishna	0	0	0	0	0	0
c. Piutang Multijasa	96.881.955	2.043.187	488.419	535.634	420.650	100.369.845
d. Piutang Qardh	21.889.557	0	0	0	0	21.889.557
e. Piutang Sewa	0	0	0	0	0	0
3. Pembiayaan Bagi Hasil	1.815.000	0	0	0	590.237	2.405.237
a. Mudharabah	0	0	0	0	0	0
b. Musyarakah	1.815.000	0	0	0	590.237	2.405.237
c. Lainnya	0	0	0	0	0	0
4. Pembiayaan Sewa	0	0	0	0	0	0
Jumlah Aset Produktif	274.123.824	11.530.574	5.298.621	4.941.261	12.913.770	308.808.050
Aset Produktif kepada Pihak Terkait	1.793.203	77.396	0	251.191	0	2.121.790

Bandung, 11 Oktober 2023


 Yusup Hamdani, SE
 Direktur Operasional serta yang
 Membawahkan Fungsi Kepatuhan


 Selamet, SE
 Direktur Utama



Nama Lembaga Jasa Keuangan : PT BPRS AIMasoem

Posisi Laporan : September 2023

Anggota Direksi, Anggota Dewan Komisaris, dan Anggota DPS BPRS	Pemegang Saham	Status Pemegang Saham	Ultimate Shareholders
DIREKSI	1. DR.Ir, CEPPY NASAH M, (25.06%)	PSP	
1. SELAMET	2. DADANG MOHAMAD (14.48%)	Non PSP	
2. YUSUP HAMDANI	3. H. IQBAL RALLIE, S.T (8.71%)	Non PSP	
DEWAN KOMISARIS	4. H. ENTANG ROSADI MASOEM., SH., MH	Non PSP	
1. H. ENTANG ROSADI., SH., MH	5. HERDIANA NURHIKMAWATY (6.87%)	Non PSP	
2. EVAN AGUSTIANTO, SE	6. dr ARIA PRASETYA MA'SOEM (4.89%)	Non PSP	
DPS	7. H.J. ELI ROSMINI (4.14%)	Non PSP	7.
1. DR.Ir, CEPPY NASAH M,	8. ISTY BARIAH ISKANDAR, SE (3.37%)	Non PSP	8.
2. ISNEN MUNANDAR	9. YANTHI SUZANTHI (3.02%)	Non PSP	9.
	10. Lainnya (21.08%)	Non PSP	10.

Nama Kantor Akuntan Publik yang mengaudit laporan keuangan tahunan:

Nama Akuntan Publik yang mengaudit laporan keuangan tahunan:

1. Informasi keuangan di atas telah disusun untuk memenuhi Peraturan OJK No.35/POJK.03/2019 tanggal 18 Desember 2019 tentang Transparansi Kondisi Keuangan BPRS dan Surat Edaran OJK No.30 /SEOJK.03/2019 tanggal 26 Desember 2019 tentang Laporan Tahunan dan Laporan Keuangan Publikasi BPRS

Bandung, 11 Oktober 2023




Yusup Hamdani, SE
Direktur Operasional serta yang
Membawahkan Fungsi Kepatuhan

Selamet, SE
Direktur Utama



Laporan Komitmen dan Kontinjensi Publikasi


Aplikasi Pelaporan Online OJK (APOLO)


Nama Lembaga Jasa Keuangan : PT BPRS AlMasoem
 Posisi Laporan : September 2023

(Dalam ribuan rupiah)

POS	Posisi Tanggal Laporan	Posisi yang Sama Tahun Sebelumnya
I. TAGIHAN KOMITMEN		
1. Fasilitas Pembiayaan yang Belum Ditarik	0	0
2. Lainnya	0	0
II. KEWAJIBAN KOMITMEN		
1. Fasilitas Pembiayaan Bagi Hasil yang Belum Ditarik	0	0
2. Lainnya	0	0
III. TAGIHAN KONTINJENSI		
1. Jaminan atau Garansi (Kafalah) yang Diterima	0	0
2. Pendapatan dalam Penyelesaian	0	0
3. Lainnya	0	0
IV. LAINNYA		
1. Aset Produktif yang Dihapusbuku		
a. Aset Produktif	56.453.916	40.532.408
b. Aset Produktif Dihapusbuku yang Dipulihkan atau Berhasil Ditagih	11.555.940	9.662.881
2. Aset Produktif yang Dihapus Tagih	0	0
3. Penerusan Dana (Channeling)	0	0

Bandung, 11 Oktober 2023


 Yusup Hamdani, SE
 Direktur Operasional serta yang
 Membawahkan Fungsi Kepatuhan


 Selamet, SE
 Direktur Utama