

Nama Lembaga Jasa Keuangan : PT BPRS AIMasoem
 Posisi Laporan : Juni 2024

(Dalam ribuan rupiah)

ASET	Posisi Tanggal Laporan	Posisi yang Sama Tahun Sebelumnya
1. Kas dalam Rupiah	1,271,214	1,129,670
2. Kas dalam Valuta Asing	0	0
3. Penempatan pada Bank Indonesia	0	0
4. Penempatan pada Bank Lain	47,015,163	46,279,963
5. Piutang		
a. Piutang Murabahah	147,162,826	125,849,942
b. Piutang Istishna	0	0
c. Piutang Multifajasa	107,589,199	96,891,180
d. Piutang Qardh	22,888,924	22,292,664
e. Piutang Sewa	0	0
6. Pembiayaan Bagi Hasil		
a. Mudharabah	0	0
b. Musyarakah	1,995,000	1,905,237
c. Lainnya	0	0
7. Pembiayaan Sewa	0	0
8. Penyisihan Penghapusan Aset Produktif		
a. Umum	1,732,034	1,078,888
b. Khusus	10,011,326	5,662,311
9. Salam	0	0
10. Aset Istishna dalam Penyelesaian Termin Istishna -/-	0	0
11. Persediaan	0	0
12. Agunan yang Diambil Alih	254,250	762,150
13. Aset Tetap dan Inventaris	16,608,688	16,504,370
Akumulasi Penyusutan dan Cadangan Penurunan Nilai -/-	6,218,991	5,676,926
14. Aset Tidak Berwujud	0	0
Akumulasi Amortisasi dan Cadangan Penurunan Nilai -/-	0	0
15. Aset Lainnya	2,176,464	2,551,900
Total Aset	329,002,379	301,748,950

(Dalam ribuan rupiah)

LIABILITAS DAN EKUITAS	Posisi Tanggal Laporan	Posisi yang Sama Tahun Sebelumnya
1. Liabilitas Segera	4,506,705	4,352,546
2. Tabungan Wadiah	91,886,442	77,193,450
3. Dana Investasi Non Profit Sharing		
a. Tabungan	4,699,274	4,104,971
b. Deposito	163,670,246	152,155,710
4. Liabilitas kepada Bank Indonesia	0	0
5. Liabilitas kepada Bank Lain	25,001,001	25,700,000
6. Pembiayaan Diterima	0	0
7. Liabilitas Lainnya	6,379,421	6,791,167
8. Dana Investasi Profit Sharing	0	0
9. Modal Disetor	20,407,900	18,189,200
10. Tambahan Modal Disetor	97,200	97,200
11. Selisih Penilaian Kembali Aset Tetap	0	0
12. Saldo Laba		
a. Cadangan Umum	1,472,519	1,472,519
b. Cadangan Tujuan	5,965,078	7,203,107
c. Belum ditentukan tujuannya	4,916,592	4,489,081
Total Liabilitas dan Ekuitas	329,002,379	301,748,950

Bandung, 10 Juli 2024

Selamet, SE
 Direktur Utama

Yusuf Hamdani, SE
 Direktur Operasional serta yang
 Membawahkan Fungsi Kepatuhan



Laporan Laba Rugi Publikasi

Aplikasi Pelaporan Online OJK (APOLO)

Nama Lembaga Jasa Keuangan : PT BPRS AlMasoem

Posisi Laporan : Juni 2024

(Dalam ribuan rupiah)

POS	Posisi Tanggal Laporan	Posisi yang sama tahun sebelumnya
I. Pendapatan Dari Penyaluran Dana	23,650,233	21,182,210
1. Dari Bank Indonesia	0	0
2. Dari Penempatan Pada Bank Syariah Lain	1,842,074	1,950,361
3. Pembiayaan yang diberikan		
a. Pendapatan Piutang		
i. Piutang Murabahah	10,220,743	9,515,163
ii. Piutang Istishna	0	0
iii. Piutang Multijasa	8,959,602	7,085,332
b. Pendapatan Bagi Hasil		
i. Mudharabah	0	0
ii. Musyarakah	5,625	16,290
c. Pendapatan Sewa	2,622,189	2,615,064
d. Pendapatan Lainnya	0	0
4. Koreksi atas Pendapatan Margin/Bagi Hasil/Sewa -/-	0	0
II. Bagi Hasil Untuk Pemilik Dana Investasi -/-	7,217,793	6,496,084
1. Non Profit Sharing	7,217,793	6,496,084
2. Profit Sharing	0	0
III. Pendapatan setelah distribusi bagi hasil (I – II)	16,432,439	14,686,125
IV. Pendapatan Operasional Lainnya	1,246,792	1,812,559
V. Beban Operasional	12,244,875	11,537,540
1. Beban Bonus Titipan Wadiah	1,224,644	1,079,185
2. Beban Premi Asuransi dan Penjaminan	447,888	534,999
3. Beban Penyisihan Penghapusan Aset	5,360,000	5,051,000
4. Beban Pemasaran	21,802	9,642
5. Beban Penelitian dan Pengembangan	0	0
6. Beban Administrasi dan Umum	5,190,541	4,862,714
VI. Pendapatan dan Beban Nonoperasional	(51,520)	25,093
1. Pendapatan Nonoperasional	61,850	35,694
2. Beban Nonoperasional		
a. Kerugian dari Penjualan Aset Tetap dan Inventaris	0	0
b. Lainnya	113,370	10,601
VII. Laba Rugi Tahun Berjalan	5,382,836	4,986,237
VIII. Taksiran Pajak Penghasilan	854,966	901,059
IX. Pajak Tangguhan	0	0
X. Zakat	0	0
XI. Laba Rugi Bersih	4,527,870	4,085,178

Banagung, 10 Juli 2024

Selamet, SE
Direktur Utama

Yusup Hamdani, SE
Direktur Operasional serta yang
Membawahkan Fungsi Kepatuhan

Nama Lembaga Jasa Keuangan : PT BPRS AIMasoem

Posisi Laporan : Juni 2024

Jenis Rasio	Nilai Rasio (%)
1. Kewajiban Penyediaan Modal Minimum (KPMM)	15.09
2. Penyisihan Penghapusan Aset Produktif (PPAP)	131.37
3. Non Performing Financing (NPF) Neto	2.63
4. Non Performing Financing (NPF) Gross	6.83
5. Return on Asset (ROA)	3.27
6. Beban Operasional terhadap Pendapatan Operasional (BOPO)	78.17
7. Net Imbalan (NI)	9.34
8. Financing to Deposit Ratio (FDR)	107.45
9. Cash Ratio	12.24

Bandung, 10 Juli 2024


Selamet, SE
Direktur Utama


Yusup Hamdani, SE
Direktur Operasional serta yang
Membawahkan Fungsi Kepatuhan



Laporan Sumber dan Penyaluran Dana Zakat dan Wakaf

Aplikasi Pelaporan Online OJK (APOLO)

Nama Lembaga Jasa Keuangan : PT BPRS AIMasoem


Posisi Laporan : Juni 2024

(Dalam ribuan rupiah)

URAIAN	Posisi Tanggal Laporan	Posisi 31 Desember Tahun Sebelumnya
I. Sumber dan Penyaluran Dana Zakat		
1. Penerimaan Dana Zakat yang Berasal dari:		
a. Intern BPRS	0	0
b. Ekstern BPRS	3,317	9,456
Total Penerimaan	3,317	9,456
2. Penyaluran Dana Zakat kepada Entitas Pengelola Zakat		
a. Lembaga Amil Zakat	1,680	1,000
b. Badan Amil Zakat	0	0
Total Penyaluran	1,680	1,000
II. Sumber dan Penyaluran Dana Wakaf		
1. Penerimaan Dana Wakaf yang Berasal dari:		
a. Intern BPRS	0	0
b. Ekstern BPRS	0	0
Total Penerimaan	0	0
2. Penyaluran Dana Wakaf kepada Entitas Pengelola Wakaf		
a. Badan Wakaf Indonesia	0	0
b. Nadzir Lain*	0	0
Total Penyaluran	0	0

Bandung, 10 Juli 2024


Selamet, SE
Direktur Utama


Yusup Hamdani, SE
Direktur Operasional serta yang
Membawahkan Fungsi Kepatuhan



Laporan Sumber dan Penggunaan Dana Kebajikan

Aplikasi Pelaporan Online OJK (APOLO)


Nama Lembaga Jasa Keuangan : PT BPRS AIMasoem


Posisi Laporan : Juni 2024

(Dalam ribuan rupiah)

URAIAN	Posisi Tanggal Laporan	Posisi 31 Desember Tahun Sebelumnya
1. Saldo Awal Dana Kebajikan	2,285	30,077
2. Penerimaan Dana Kebajikan		
a. Infak dan Sedekah	171,912	152,978
b. Pengembalian Dana Kebajikan Produktif	0	0
c. Denda	0	0
d. Penerimaan Nonhalal	1,015	953
e. Lainnya	0	0
Total Penerimaan	172,927	153,930
3. Penggunaan Dana Kebajikan		
a. Dana Kebajikan Produktif	0	0
b. Sumbangan	151,863	181,722
c. Penggunaan Lainnya untuk Kepentingan Umum	0	0
Total Penggunaan	151,863	181,722
4. Kenalkan (Penurunan) Dana Kebajikan	21,063	(27,791)
5. Saldo Akhir Dana Kebajikan	23,348	2,285

Bandung, 10 Juli 2024


Selamet, SE
Direktur Utama


Yusup Harndani, SE
Direktur Operasional serta yang
Membawahkan Fungsi Kepatuhan

Nama Lembaga Jasa Keuangan : PT BPRS AIMasoem
 Posisi Laporan : Juni 2024

(Dalam ribuan rupiah)

Jenis Penghimpunan Dana	Saldo Rata-Rata	Pendapatan yang Akan Dibagihasikan	Porsi Pemilik Dana		
			Nilai	Jumlah Bagi Hasil	Indikasi Rate of Return
Liabilitas Kepada Bank Lain	25.000,000	330,138	43,00	151,289	6,93
Tabungan Mudharabah	4.657,738	61,508	27,50	14,315	4,43
Deposito Mudharabah	163.670,246	2.161,348	0,00	1.021,287	0,00
a. 1 (satu) bulan	13.627,750	179,961	37,00	66,586	5,96
b. 3 (tiga) bulan	14.651,750	193,484	40,50	77,547	6,52
c. 6 (enam) bulan	25.388,350	335,266	43,75	150,836	7,05
d. 12 (dua belas) bulan	110.002,396	1.452,637	50,00	726,319	8,06
Pembiayaan Diterima	0	0	0,00	0	0,00
JUMLAH	193.327,984	2.552,994		1.186,890	

Jenis Penyaluran Dana	Saldo Rata-Rata	Pendapatan yang Akan Dibagihasikan
Penempatan pada Bank Lain	0	0
Piutang Murabahah	147.918,399	1.759,078
Piutang Istishna	0	0
Piutang Multifasa	106.847,249	1.514,257
Pembiayaan Gada	0	0
Pembiayaan Mudharabah	0	0
Pembiayaan Musyarakah	0	0
Pembiayaan Sewa	0	0
Pembiayaan Lainnya	22.730,883	430,539
JUMLAH	277.496,532	3.703,873


Jenis Penghimpunan Dana	Saldo Rata-Rata	Pendapatan yang Akan Dibagihasikan	Porsi Pemilik Dana		
			Nilai	Jumlah Bagi Hasil	Indikasi Rate of Return
Liabilitas Kepada Bank Lain	0	0	0,00	0	0,00
Tabungan Mudharabah	0	0	0,00	0	0,00
Deposito Mudharabah	0	0	0,00	0	0,00
a. 1 (satu) bulan	0	0	0,00	0	0,00
b. 3 (tiga) bulan	0	0	0,00	0	0,00
c. 6 (enam) bulan	0	0	0,00	0	0,00
d. 12 (dua belas) bulan	0	0	0,00	0	0,00
Pembiayaan Diterima	0	0	0,00	0	0,00
JUMLAH	0	0		0	

Jenis Penyaluran Dana	Saldo Rata-Rata	Pendapatan yang Diterima
Penempatan pada Bank Lain	0	0
Piutang Murabahah	0	0
Piutang Istishna	0	0
Piutang Multifasa	0	0
Pembiayaan Gada	0	0
Pembiayaan Mudharabah	0	0
Pembiayaan Musyarakah	0	0
Pembiayaan Sewa	0	0
Pembiayaan Lainnya	0	0
JUMLAH	0	0

Bandung, 10 Juli 2024

Selamet, SE
 Direktur Utama

Tusup Hamdani, SE
 Direktur Operasional serta yang
 Membawahkan Fungsi Kepatuhan



Laporan Kualitas Aset Produktif

Aplikasi Pelaporan Online OJK (APOLO)

Nama Lembaga Jasa Keuangan : PT BPRS AlMasoem

Posisi Laporan : Juni 2024

(Dalam ribuan rupiah)

ASET	Posisi Tanggal Laporan					
	L	DPK	KL	D	M	Jumlah
1. Penempatan pada Bank Syariah Lain	46,705,508		0		0	46,705,508
2. Piutang	243,807,304	15,311,068	3,100,692	3,761,872	11,660,014	277,640,950
a. Piutang Murabahah	118,793,565	11,819,905	2,248,515	3,242,300	11,058,542	147,162,827
b. Piutang Istishna	0	0	0	0	0	0
c. Piutang Multijasa	102,124,814	3,491,163	852,177	519,572	601,472	107,589,198
d. Piutang Qardh	22,888,924	0	0	0	0	22,888,924
e. Piutang Sewa	0	0	0	0	0	0
3. Pembiayaan Bagi Hasil	1,415,000	0	0	0	580,000	1,995,000
a. Mudharabah	0	0	0	0	0	0
b. Musyarakah	1,415,000	0	0	0	580,000	1,995,000
c. Lainnya	0	0	0	0	0	0
4. Pembiayaan Sewa	0	0	0	0	0	0
Jumlah Aset Produktif	291,927,812	15,311,068	3,100,692	3,761,872	12,240,014	326,341,458
Aset Produktif kepada Pihak Terkait	1,577,349	59,495	54,741	0	0	1,691,585

Bandung, 18 Juli 2024


Selamat, SE
 Direktur Utama


Yusup Hamaani, SE
 Direktur Operasional serta yang
 Membawahkan Fungsi Kepatuhan

Nama Lembaga Jasa Keuangan : PT BPRS AIMasoem

Posisi Laporan : Juni 2024

Anggota Direksi, Anggota Dewan Komisaris, dan Anggota DPS BPRS	Pemegang Saham	Status Pemegang Saham	Ultimate Shareholders
DIREKSI	1. DR.Ir, CEPPY NASAH M, (25.03%)	PSP	
1. SELAMET	2. DADANG MOHAMAD (14.81%)	Non PSP	
2. YUSUP HAMDANI	3. H. IQBAL RALLIE, S.T (8.99%)	Non PSP	
DEWAN KOMISARIS	4. H. ENTANG ROSADI MASOEM., SH., MH	Non PSP	
1. H. ENTANG ROSADI., SH., MH	5. HERDIANA NURHIKMAWATY (6.61%)	Non PSP	
2. EVAN AGUSTIANTO, SE	6. dr ARIA PRASETYA MA'SOEM (4.54%)	Non PSP	
DPS	7. HJ. ELI ROSMINI (4.05%)	Non PSP	7.
1. DR.Ir, CEPPY NASAH M,	8. ISTY BARIAH ISKANDAR, SE (3.01%)	Non PSP	8.
2. ISNEN MUNANDAR	9. YANTHI SUZANTHI (2.94%)	Non PSP	9.
	10. Lainnya (21.33%)	Non PSP	10.

Nama Kantor Akuntan Publik yang mengaudit laporan keuangan tahunan:

Nama Akuntan Publik yang mengaudit laporan keuangan tahunan:

- Informasi keuangan di atas telah disusun untuk memenuhi Peraturan OJK No.35/POJK.03/2019 tanggal 18 Desember 2019 tentang Transparansi Kondisi Keuangan BPRS dan Surat Edaran OJK No.30 /SEOJK.03/2019 tanggal 26 Desember 2019 tentang Laporan Tahunan dan Laporan Keuangan Publikasi BPRS.

Bandung, 10 Juli 2024



Selamet, SE
Direktur Utama

Yusup Hamdani, SE
Direktur Operasional serta yang Membawahkan Fungsi Kepatuhan

Laporan Komitmen dan Kontinjensi Publikasi

Aplikasi Pelaporan Online OJK (APOLO)

Nama Lembaga Jasa Keuangan : PT BPRS AIMasoem

Posisi Laporan : Juni 2024

(Dalam ribuan rupiah)

POS	Posisi Tanggal Laporan	Posisi yang Sama Tahun Sebelumnya
I. TAGIHAN KOMITMEN		
1. Fasilitas Pembiayaan yang Belum Ditarik	0	0
2. Lainnya	0	0
II. KEWAJIBAN KOMITMEN		
1. Fasilitas Pembiayaan Bagi Hasil yang Belum Ditarik	0	0
2. Lainnya	0	0
III. TAGIHAN KONTINJENSI		
1. Jaminan atau Garansi (Kafalah) yang Diterima	0	0
2. Pendapatan dalam Penyelesaian	0	0
3. Lainnya	0	0
IV. LAINNYA		
1. Aset Produktif yang Dihapusbuku		
a. Aset Produktif	61,488,561	50,619,649
b. Aset Produktif Dihapusbuku yang Dipulihkan atau Berhasil Ditagih	12,852,692	11,130,318
2. Aset Produktif yang Dihapus Tagih	0	0
3. Penerusan Dana (Channeling)	0	0

Bandung, 10 Juli 2024



Selamet, SE
Direktur Utama

Yusup Hamdani, SE
Direktur Operasional serta yang
Membawahkan Fungsi Kepatuhan