

Laporan Posisi Keuangan Publikasi



Aplikasi Pelaporan Online OJK (APOLO)

Nama Lembaga Jasa Keuangan : PT BPRS AlMasoem
 Posisi Laporan : Juni 2023

(Dalam ribuan rupiah)

| ASET | Posisi Tanggal Laporan | Posisi yang Sama Tahun Sebelumnya |
|---|------------------------|-----------------------------------|
| 1. Kas dalam Rupiah | 1,129,670 | 1,007,637 |
| 2. Kas dalam Valuta Asing | 0 | 0 |
| 3. Penempatan pada Bank Indonesia | 0 | 0 |
| 4. Penempatan pada Bank Lain | 46,279,963 | 70,670,917 |
| 5. Piutang | | |
| a. Piutang Murabahah | 125,849,942 | 142,198,540 |
| b. Piutang Istisna | 0 | 0 |
| c. Piutang Multijasa | 96,891,180 | 44,566,977 |
| d. Piutang Gardh | 22,292,664 | 21,335,480 |
| e. Piutang Sewa | 0 | 0 |
| 6. Pembiayaan Bagi Hasil | | |
| a. Mudharabah | 0 | 0 |
| b. Musyarakah | 1,905,237 | 6,370,270 |
| c. Lainnya | 0 | 0 |
| 7. Pembiayaan Sewa | 0 | 0 |
| 8. Penyisihan Penghapusan Aset Produktif | | |
| a. Umum | 1,078,888 | 1,199,995 |
| b. Khusus | 5,662,311 | 6,305,471 |
| 9. Salam | 0 | 0 |
| 10. Aset Istisna dalam Penyelesaian | 0 | 0 |
| Termin Istisna -/- | 0 | 0 |
| 11. Persediaan | 0 | 0 |
| 12. Agunan yang Diambil Alih | 762,150 | 534,899 |
| 13. Aset Tetap dan Inventaris | 16,504,370 | 16,356,579 |
| Akumulasi Penyusutan dan Cadangan Penurunan Nilai -/- | 5,676,926 | 5,125,127 |
| 14. Aset Tidak Berwujud | 0 | 0 |
| Akumulasi Amortisasi dan Cadangan Penurunan Nilai -/- | 0 | 0 |
| 15. Aset Lainnya | 2,551,900 | 1,370,952 |
| Total Aset | 301,748,950 | 291,581,679 |

(Dalam ribuan rupiah)

| LIABILITAS DAN EKUITAS | Posisi Tanggal Laporan | Posisi yang Sama Tahun Sebelumnya |
|--|------------------------|-----------------------------------|
| 1. Liabilitas Segera | 4,352,546 | 3,135,209 |
| 2. Tabungan Wadiah | 77,193,450 | 83,645,266 |
| 3. Dana Investasi Non Profit Sharing | | |
| a. Tabungan | 4,104,971 | 4,075,949 |
| b. Deposito | 152,155,710 | 147,770,756 |
| 4. Liabilitas kepada Bank Indonesia | 0 | 0 |
| 5. Liabilitas kepada Bank Lain | 25,700,000 | 19,000,000 |
| 6. Pembiayaan Diterima | 0 | 0 |
| 7. Liabilitas Lainnya | 6,791,167 | 6,107,246 |
| 8. Dana Investasi Profit Sharing | 0 | 0 |
| 9. Modal Disetar | 18,189,200 | 16,638,900 |
| 10. Tambahan Modal Disetar | 97,200 | 97,200 |
| 11. Selisih Penilaian Kembali Aset Tetap | 0 | 0 |
| 12. Saldo Laba | | |
| a. Cadangan Umum | 1,472,519 | 1,472,519 |
| b. Cadangan Tujuan | 7,203,107 | 5,607,762 |
| c. Belum ditentukan tujuannya | 4,689,081 | 4,010,851 |
| Total Liabilitas dan Ekuitas | 291,581,679 | 291,581,679 |




 Yusuf Hidayatullah
 Direktur Operasional
 Membawakan Fungsi Manajerial

Selamet SE
 Direktur Utama

Laporan Laba Rugi Publikasi



Aplikasi Pelaporan Online OJK (APOLO)

Nama Lembaga Jasa Keuangan : PT BPRS AIMasoem
 Posisi Laporan : Juni 2023

(Dalam ribuan rupiah)

| POS | Posisi Tanggal Laporan | Posisi yang Sama Tahun Sebelumnya |
|--|------------------------|-----------------------------------|
| I. Pendapatan Dari Penyaluran Dana | 21.182.210 | 19.709.563 |
| 1. Dari Bank Indonesia | 0 | 0 |
| 2. Dari Penempatan Pada Bank Syariah Lain | 1.950.361 | 2.298.420 |
| 3. Pembiayaan yang diberikan | | |
| a. Pendapatan Piutang | | |
| i. Piutang Murabahah | 9.515.163 | 11.977.560 |
| ii. Piutang Istithina | 0 | 0 |
| iii. Piutang Mullijasa | 7.085.332 | 2.833.795 |
| b. Pendapatan Bagi Hasil | | |
| i. Mudharabah | 0 | 0 |
| ii. Musyarakah | 16.290 | 9.522 |
| c. Pendapatan Sewa | 2.615.064 | 2.590.266 |
| d. Pendapatan Lainnya | 0 | 0 |
| 4. Koreksi atas Pendapatan Margin/Bagi Hasil/Sewa -/- | 0 | 0 |
| II. Bagi Hasil Untuk Pemilik Dana Investasi -/- | 6.496.084 | 6.624.483 |
| 1. Non Profit Sharing | 6.496.084 | 6.624.483 |
| 2. Profit Sharing | 0 | 0 |
| III. Pendapatan setelah distribusi bagi hasil (I - II) | 14.686.125 | 13.085.080 |
| IV. Pendapatan Operasional Lainnya | 1.812.559 | 1.795.234 |
| V. Beban Operasional | 11.537.540 | 10.475.465 |
| 1. Beban Bonus Tifipan Wadiah | 1.079.185 | 1.238.272 |
| 2. Beban Premi Asuransi dan Penjaminan | 534.999 | 529.249 |
| 3. Beban Penyisihan Penghapusan Aset | 5.051.000 | 3.988.000 |
| 4. Beban Pemasaran | 9.642 | 29.195 |
| 5. Beban Penelitian dan Pengembangan | 0 | 0 |
| 6. Beban Administrasi dan Umum | 4.862.714 | 4.690.749 |
| VI. Pendapatan dan Beban Nonoperasional | 25.093 | 21.061 |
| 1. Pendapatan Nonoperasional | 35.694 | 30.350 |
| 2. Beban Nonoperasional | | |
| a. Kerugian dari Penjualan Aset Tetap dan Inventaris | 0 | 0 |
| b. Lainnya | 10.601 | 9.289 |
| VII. Laba Rugi Tahun Berjalan | 4.986.237 | 4.425.910 |
| VIII. Taksiran Pajak Penghasilan | 901.059 | 818.961 |
| IX. Pajak Tangguhan | 0 | 0 |
| X. Zakat | 0 | 0 |
| XI. Laba Rugi Bersih | 4.085.178 | 3.606.949 |




 Yusup Wahidani, SE
 Direktur Operasional dan Umum
 Membawahkan Fungsi Kepala
 Selamet, SE
 Direktur Utama

Rasio Keuangan


Aplikasi Pelaporan Online OJK (APOLO)


Nama Lembaga Jasa Keuangan : PT BPRS AIMasoem

Posisi Laporan : Juni 2023

| Jenis Rasio | Nilai Rasio (%) |
|---|-----------------|
| 1. Kewajiban Penyediaan Modal Minimum (KPMM) | 19.37 |
| 2. Kualitas Aset Produktif (KAP) | 92.48 |
| 3. Penyisihan Penghapusan Aset Produktif (PPAP) | 119.86 |
| 4. Non Performing Financing (NPF) Neto | 6.60 |
| 5. Return on Asset (ROA) | 2.73 |
| 6. Beban Operasional terhadap Pendapatan Operasional (BOPO) | 81.95 |
| 7. Financing to Deposit Ratio (FDR) | 95.29 |
| 8. Cash Ratio | 10.53 |

Bandung, 14 Juli 2023


Yusup Hamdani, SE
Direktur Operasional serta yang
Membawahkan Fungsi Kepatuhan


Sejemet, SE
Direktur Utama



Laporan Sumber dan Penyaluran Dana Zakat dan Wakaf

Aplikasi Pelaporan Online OJK (APOLO)



Nama Lembaga Jasa Keuangan : PT BPRS AIMasoem

Posisi Laporan : Juni 2023

(Dalam ribuan rupiah)

| URAIAN | Posisi Tanggal Laporan | Posisi 31 Desember Tahun Sebelumnya |
|---|------------------------|-------------------------------------|
| I. Sumber dan Penyaluran Dana Zakat | | |
| 1. Penerimaan Dana Zakat yang Berasal dari: | | |
| a. Intern BPRS | 0 | 0 |
| b. Ekstern BPRS | 274 | 8,863 |
| Total Penerimaan | 274 | 8,863 |
| 2. Penyaluran Dana Zakat kepada Entitas Pengelola Zakat | | |
| a. Lembaga Amil Zakat | 0 | 0 |
| b. Badan Amil Zakat | 0 | 0 |
| Total Penyaluran | 0 | 0 |
| II. Sumber dan Penyaluran Dana Wakaf | | |
| 1. Penerimaan Dana Wakaf yang Berasal dari: | | |
| a. Intern BPRS | 0 | 0 |
| b. Ekstern BPRS | 0 | 0 |
| Total Penerimaan | 0 | 0 |
| 2. Penyaluran Dana Wakaf kepada Entitas Pengelola Wakaf | | |
| a. Badan Wakaf Indonesia | 0 | 0 |
| b. Nadzir Lain* | 0 | 0 |
| Total Penyaluran | 0 | 0 |

Bandung, 1 Juli 2023

 
Yusup Hamaeni SE Selamei SE
Direktur Operasional serta Kepala Cabang Direktur Utama
Membawahkan Fungsi Kepala Cabang



Laporan Sumber dan Penggunaan Dana Kebajikan



Aplikasi Pelaporan Online OJK (APOLO)

Nama Lembaga Jasa Keuangan : PT BPRS AIMasoem


Posisi Laporan : Juni 2023

(Dalam ribuan rupiah)

| URAIAN | Posisi Tanggal Laporan | Posisi 31 Desember Tahun Sebelumnya |
|--|------------------------|-------------------------------------|
| 1. Saldo Awal Dana Kebajikan | 30,077 | 17,884 |
| 2. Penerimaan Dana Kebajikan | | |
| a. Infak dan Sedekah | 151,978 | 134,930 |
| b. Pengembalian Dana Kebajikan Produktif | 0 | 0 |
| c. Denda | 0 | 0 |
| d. Penerimaan Nonhalal | 70 | 794 |
| e. Lainnya | 0 | 0 |
| Total Penerimaan | 152,048 | 135,724 |
| 3. Penggunaan Dana Kebajikan | | |
| a. Dana Kebajikan Produktif | 0 | 0 |
| b. Sumbangan | 130,323 | 123,531 |
| c. Penggunaan Lainnya untuk Kepentingan Umum | 0 | 0 |
| Total Penggunaan | 130,323 | 123,531 |
| 4. Kenaikan (Penurunan) Dana Kebajikan | 21,725 | 12,193 |
| 5. Saldo Akhir Dana Kebajikan | 51,802 | 30,077 |

Benar-benar, 14 Juli 2023


Yusup Hamdani SE
Direktur Operasional Utama
Membawahkan Fungsi Keagamaan


Selamet SE
Direktur Utama



Laporan Distribusi Bagi Hasil



Aplikasi Pelaporan Online OJK (APOLO)

Nama Lembaga Jasa Keuangan : PT BPRS AIMasoem
Posisi Laporan : Juni 2023

(Dalam ribuan rupiah)

| Jenis Penghimpunan Dana | Saldo Rata-Rata | Pendapatan yang Akan Dibagikan | Porsi Pemilik Dana | | |
|-----------------------------|--------------------|--------------------------------|--------------------|-------------------|-------------------------|
| | | | Nilai | Jumlah Bagi Hasil | Indikasi Rate of Return |
| Liabilitas Kepada Bank Lain | 27,700,000 | 364,762 | 45.00 | 170,365 | 7.21 |
| Tabungan Mudharabah | 4,131,222 | 54,401 | 22.43 | 12,298 | 3.59 |
| Deposito Mudharabah | 152,155,710 | 2,003,630 | 0.00 | 941,288 | 0.00 |
| a. 1 (satu) bulan | 15,566,250 | 204,981 | 37.00 | 75,843 | 5.93 |
| b. 3 (tiga) bulan | 13,491,184 | 177,656 | 40.00 | 71,062 | 6.41 |
| c. 6 (enam) bulan | 24,473,250 | 322,271 | 45.00 | 145,022 | 7.21 |
| d. 12 (dua belas) bulan | 98,625,026 | 1,298,723 | 50.00 | 649,361 | 8.01 |
| Pembiayaan Diterima | 0 | 0 | 0.00 | 0 | 0.00 |
| JUMLAH | 183,986,932 | 2,422,793 | | 1,123,951 | |

| Jenis Penyaluran Dana | Saldo Rata-Rata | Pendapatan yang akan Dibagikan |
|---------------------------|--------------------|--------------------------------|
| Penempatan pada Bank Lain | 0 | 0 |
| Piutang Murabahah | 127,677,720 | 1,575,746 |
| Piutang Istisna | 0 | 0 |
| Piutang Multijasa | 94,230,500 | 1,368,583 |
| Pembiayaan Gadai | 0 | 0 |
| Pembiayaan Mudharabah | 0 | 0 |
| Pembiayaan Musarakah | 0 | 0 |
| Pembiayaan Sewa | 0 | 0 |
| Pembiayaan Lainnya | 22,109,405 | 431,771 |
| JUMLAH | 244,017,625 | 3,376,101 |

| Jenis Penghimpunan Dana | Saldo Rata-Rata | Pendapatan yang Akan Dibagikan | Porsi Pemilik Dana | | |
|-----------------------------|-----------------|--------------------------------|--------------------|-------------------|-------------------------|
| | | | Nilai | Jumlah Bagi Hasil | Indikasi Rate of Return |
| Liabilitas Kepada Bank Lain | 0 | 0 | 0.00 | 0 | 0.00 |
| Tabungan Mudharabah | 0 | 0 | 0.00 | 0 | 0.00 |
| Deposito Mudharabah | 0 | 0 | 0.00 | 0 | 0.00 |
| a. 1 (satu) bulan | 0 | 0 | 0.00 | 0 | 0.00 |
| b. 3 (tiga) bulan | 0 | 0 | 0.00 | 0 | 0.00 |
| c. 6 (enam) bulan | 0 | 0 | 0.00 | 0 | 0.00 |
| d. 12 (dua belas) bulan | 0 | 0 | 0.00 | 0 | 0.00 |
| Pembiayaan Diterima | 0 | 0 | 0.00 | 0 | 0.00 |
| JUMLAH | 0 | 0 | | 0 | |

| Jenis Penyaluran Dana | Saldo Rata-Rata | Pendapatan yang Diterima |
|---------------------------|-----------------|--------------------------|
| Penempatan pada Bank Lain | 0 | 0 |
| Piutang Murabahah | 0 | 0 |
| Piutang Istisna | 0 | 0 |
| Piutang Multijasa | 0 | 0 |
| Pembiayaan Gadai | 0 | 0 |
| Pembiayaan Mudharabah | 0 | 0 |
| Pembiayaan Musarakah | 0 | 0 |
| Pembiayaan Sewa | 0 | 0 |
| Pembiayaan Lainnya | 0 | 0 |
| JUMLAH | 0 | 0 |

Bandung, 1 Juni 2023

Yusup Hamdan, SE
Direktur Operasional serta Wakil
Membawahkan Fungsi Kepala Cabang

Lejamel, SE
Direktur Utama



Laporan Kualitas Aset Produktif



Aplikasi Pelaporan Online DJK (APOLO)

Nama Lembaga Jasa Keuangan : PT BPRS AIMasoem

Posisi Laporan : Juni 2023

(Dalam ribuan rupiah)

| ASET | Periode Tanggal Laporan | | | | | Jumlah |
|--------------------------------------|-------------------------|-----------|-----------|-----------|------------|-------------|
| | L | DPK | PL | D | M | |
| 1. Penempatan pada Bank Syariah Lain | 45,775,484 | 0 | 0 | 0 | 0 | 45,775,484 |
| 2. Piutang | 214,462,505 | 8,119,249 | 6,683,241 | 4,555,626 | 11,213,163 | 245,033,784 |
| a. Piutang Murabahah | 97,700,746 | 7,167,512 | 5,880,988 | 4,008,632 | 11,092,064 | 125,849,942 |
| b. Piutang Istisna | 0 | 0 | 0 | 0 | 0 | 0 |
| c. Piutang Multijasa | 94,469,096 | 951,737 | 802,253 | 546,995 | 121,099 | 96,891,180 |
| d. Piutang Gadah | 22,292,664 | 0 | 0 | 0 | 0 | 22,292,664 |
| e. Piutang Sewa | 0 | 0 | 0 | 0 | 0 | 0 |
| 3. Pembiayaan Bagi Hasil | 1,315,000 | 0 | 0 | 0 | 590,237 | 1,905,237 |
| a. Mudharabah | 0 | 0 | 0 | 0 | 0 | 0 |
| b. Musarakah | 1,315,000 | 0 | 0 | 0 | 590,237 | 1,905,237 |
| c. Lainnya | 0 | 0 | 0 | 0 | 0 | 0 |
| 4. Pembiayaan Sewa | 0 | 0 | 0 | 0 | 0 | 0 |
| Jumlah Aset Produktif | 261,552,989 | 8,119,249 | 6,683,241 | 4,555,626 | 11,803,400 | 292,714,505 |
| Aset Produktif kepada Pihak Terkait | 1,458,783 | 83,233 | 642,019 | 0 | 0 | 2,184,035 |




Yusup Hamdani, SE **Selamet, SE**
 Direktur Operasional Direktur Utama
 Membawahkan Fungsi Kepala

Laporan Informasi Lainnya

Aplikasi Pelaporan Online OJK (APOLO)

Nama Lembaga Jasa Keuangan : PT BPRS AIMasoem

Posisi Laporan : Juni 2023

| Anggota Direksi, Anggota Dewan Komisaris, dan Anggota DPS BPRS | Pemegang Saham | Status Pemegang Saham | Ultimate Shareholders |
|--|-------------------------------------|-----------------------|-----------------------|
| DIREKSI | 1. DR.Jr. CEPY NASAH M. (25.06%) | PSP | |
| 1. SELAMET | 2. DADANG MOHAMAD (14.48%) | Non PSP | |
| 2. YUSUP HAMDANI | 3. H. IQBAL RALLIE, S.T (8.71%) | Non PSP | |
| DEWAN KOMISARIS | 4. H. ENTANG ROSADI MASOEM., SH., | Non PSP | |
| 1. H. ENTANG ROSADI., SH., MH | 5. HERDIANA NURHIKMAWATY (6.87%) | Non PSP | |
| 2. EVAN AGUSTIANO, SE | 6. dr. ARIA PRASETYA MASOEM (4.89%) | Non PSP | |
| DPS | 7. HJ. ELI ROSMINI (4.14%) | Non PSP | 7. |
| 1. DR.Ir. CEPY NASAH M. | 8. ISTY BARIAH ISKANDAR, SE (3.37%) | Non PSP | 8. |
| 2. ISNEN MUNANDAR | 9. YANTHI SUZANTHI (3.02%) | Non PSP | 9. |
| | 10. Lainnya (21.08%) | Non PSP | 10. |

Nama Kantor Akuntan Publik yang mengaudit laporan keuangan tahunan:

Nama Akuntan Publik yang mengaudit laporan keuangan tahunan:

1. Informasi keuangan di atas telah disusun untuk memenuhi Peraturan OJK No.35/POJK.03/2019 tanggal 18 Desember 2019 tentang Transparansi Kondisi Keuangan BPRS dan Surat Edaran OJK No.30 /SEOJK.03/2019 tanggal 26 Desember 2019 tentang Laporan Tahunan dan Laporan Keuangan Publikasi BPRS

Banding, 11 Juli 2023



Yusup Hamdani, SE Selamet, SE
Direktur Operasional serta Wakil Ketua
Membawahkahi Fungsi Kepatuhan Direktur Utama

