

# Laporan Posisi Keuangan Publikasi



Aplikasi Pelaporan Online OJK (APOLO)

Nama Lembaga Jasa Keuangan : PT BPRS AlMasoem  
Posisi Laporan : Desember 2023

(Dalam ribuan rupiah)

ASET	Posisi Tanggal Laporan	Posisi yang Sama Tahun Sebelumnya
1. Kas dalam Rupiah	1,076,619	1,310,647
2. Kas dalam Valuta Asing	0	0
3. Penempatan pada Bank Indonesia	0	0
4. Penempatan pada Bank Lain	70,190,659	71,747,040
5. Piutang		
a. Piutang Murabahah	128,695,326	130,228,808
b. Piutang Istishna	0	0
c. Piutang Multijasa	103,028,101	65,590,077
d. Piutang Qardh	21,932,401	21,411,724
e. Piutang Sewa	0	0
6. Pembiayaan Bagi Hasil		
a. Mudharabah	0	0
b. Musyarakah	2,145,000	2,257,142
c. Lainnya	0	0
7. Pembiayaan Sewa	0	0
8. Penyisihan Penghapusan Aset Produktif		
a. Umum	2,086,640	892,303
b. Khusus	4,475,673	4,249,136
9. Salam	0	0
10. Aset Istishna dalam Penyelesaian Termin Istishna -/-	0	0
11. Persediaan	0	0
12. Agunan yang Diambil Alih	254,250	789,149
13. Aset Tetap dan Inventaris	16,546,263	16,459,273
Akumulasi Penyusutan dan Cadangan Penurunan Nilai -/-	5,953,270	5,399,965
14. Aset Tidak Berwujud	0	0
Akumulasi Amortisasi dan Cadangan Penurunan Nilai -/-	0	0
15. Aset Lainnya	636,371	1,444,586
<b>Total Aset</b>	<b>331,989,407</b>	<b>300,697,041</b>

(Dalam ribuan rupiah)

LIABILITAS DAN EKUITAS	Posisi Tanggal Laporan	Posisi yang Sama Tahun Sebelumnya
1. Liabilitas Segera	4,673,484	3,490,930
2. Tabungan Wadiah	90,780,335	86,082,649
3. Dana Investasi Non Profit Sharing		
a. Tabungan	6,198,992	5,125,209
b. Deposito	165,959,440	149,946,560
4. Liabilitas kepada Bank Indonesia	0	0
5. Liabilitas kepada Bank Lain	23,950,000	18,500,000
6. Pembiayaan Diterima	0	0
7. Liabilitas Lainnya	4,524,627	5,720,849
8. Dana Investasi Profit Sharing	0	0
9. Modal Disetor	20,407,900	18,189,200
10. Tambahan Modal Disetor	97,200	97,200
11. Selisih Penilaian Kembali Aset Tetap	0	0
12. Saldo Laba		
a. Cadangan Umum	1,472,519	1,472,519
b. Cadangan Tujuan	6,660,107	5,607,762
c. Belum ditentukan tujuannya	7,264,803	6,464,163
<b>Total Liabilitas dan Ekuitas</b>	<b>331,989,407</b>	<b>300,697,041</b>

Bandung, 11 Januari 2024

Selamet, SE  
Direktur Utama

Yusup Hamidani, SE  
Direktur Operasional serta yang  
Membawakan Fungsi Kepatuhan



# Laporan Laba Rugi Publikasi

Aplikasi Pelaporan Online OJK (APOLO)

Nama Lembaga Jasa Keuangan : PT BPRS AlMasoem

Posisi Laporan : Desember 2023

(Dalam ribuan rupiah)

POS	Posisi Tanggal Laporan	Posisi yang Sama Tahun Sebelumnya
I. Pendapatan Dari Penyaluran Dana	43,873,695	40,181,241
1. Dari Bank Indonesia	0	0
2. Dari Penempatan Pada Bank Syariah Lain	3,974,632	4,756,588
3. Pembiayaan yang diberikan		
a. Pendapatan Piutang		
i. Piutang Murabahah	18,892,553	22,624,853
ii. Piutang Istishna	0	0
iii. Piutang Multijasa	15,768,799	7,547,498
b. Pendapatan Bagi Hasil		
i. Mudharabah	0	0
ii. Musyarakah	73,050	96,318
c. Pendapatan Sewa	5,164,660	5,155,985
d. Pendapatan Lainnya	0	0
4. Koreksi atas Pendapatan Margin/Bagi Hasil/Sewa -/-	0	0
II. Bagi Hasil Untuk Pemilik Dana Investasi -/-	13,391,530	13,159,229
1. Non Profit Sharing	13,391,530	13,159,229
2. Profit Sharing	0	0
III. Pendapatan setelah distribusi bagi hasil (I - II)	30,482,164	27,022,012
IV. Pendapatan Operasional Lainnya	4,169,316	3,761,572
V. Beban Operasional	25,957,833	23,137,200
1. Beban Bonus Titipan Wadiah	2,292,688	2,389,750
2. Beban Premi Asuransi dan Penjaminan	956,103	1,986,548
3. Beban Penyisihan Penghapusan Aset	12,516,291	8,941,400
4. Beban Pemasaran	44,714	290,819
5. Beban Penelitian dan Pengembangan	0	0
6. Beban Administrasi dan Umum	10,148,036	9,528,683
VI. Pendapatan dan Beban Nonoperasional	13,951	202
1. Pendapatan Nonoperasional	49,698	38,050
2. Beban Nonoperasional		
a. Kerugian dari Penjualan Aset Tetap dan Inventaris	0	0
b. Lainnya	35,748	37,848
VII. Laba Rugi Tahun Berjalan	8,707,597	7,646,586
VIII. Taksiran Pajak Penghasilan	1,846,697	1,586,325
IX. Pajak Tangguhan	0	0
X. Zakat	0	0
XI. Laba Rugi Bersih	6,860,900	6,060,261

Bandung, 11 Januari 2024

Selamet, SE  
Direktur Utama

Yusup Hamdani, SE  
Direktur Operasional serta yang  
Membawahkan Fungsi Kepatuhan

Nama Lembaga Jasa Keuangan : PT BPRS AIMasoem  
Posisi Laporan : Desember 2023

Anggota Direksi, Anggota Dewan Komisaris, dan Anggota DPS BPRS	Pemegang Saham	Status Pemegang Saham	Ultimate Shareholders
DIREKSI	1. DR.Ir, CEPPY NASAH M, (25.03%)	PSP	
1. SELAMET	2. DADANG MOHAMAD (14.81%)	Non PSP	
2. YUSUP HAMDANI	3. H. IQBAL RALLIE, S.T (8.99%)	Non PSP	
DEWAN KOMISARIS	4. H. ENTANG ROSADI MASOEM., SH., MH (8.69%)	Non PSP	
1. H. ENTANG ROSADI., SH., MH	5. HERDIANA NURHIKMAWATY (6.61%)	Non PSP	
2. EVAN AGUSTIANTO, SE	6. dr ARIA PRASETYA MA'SOEM (4.54%)	Non PSP	
DPS	7. HJ. ELI ROSMINI (4.05%)	Non PSP	
1. DR.Ir, CEPPY NASAH M,	8. ISTY BARIAH ISKANDAR, SE (3.01%)	Non PSP	
2. ISNEN MUNANDAR	9. YANTHI SUZANTHI (2.94%)	Non PSP	
	10. Lainnya (21.33%)	Non PSP	

Nama Kantor Akuntan Publik yang mengaudit laporan keuangan tahunan:  
Nama Akuntan Publik yang mengaudit laporan keuangan tahunan:

- Laporan keuangan tahunan BPRS dengan total aset paling sedikit Rp 10M telah diaudit oleh Akuntan Publik
- Laporan keuangan tahunan BPRS dengan total aset kurang dari Rp 10M telah dipertanggungjawabkan kepada RUPS.
- Informasi keuangan di atas telah disusun untuk memenuhi Peraturan OJK No.35/POJK.03/2019 tanggal 18 Desember 2019 tentang Transparansi Kondisi Keuangan BPRS, dan ketentuan pelaksanaan atas POJK dimaksud.
- Laporan Keuangan Publikasi ini sepenuhnya menjadi tanggung jawab Direksi BPRS.
- Perhitungan rasio keuangan antara lain ROA, BOPO, dan CR dilakukan sesuai dengan ketentuan terkini dan berlaku sejak posisi laporan bulan Desember 2023.

Bandung, 11 Januari 2024

Selamet, SE  
Direktur Utama

Yusup Hamdani, SE  
Direktur Operasional serta yang  
Membawahkan Fungsi Kepatuhan

Nama Lembaga Jasa Keuangan : PT BPRS AIMasoem  
Posisi Laporan : Desember 2023

Jenis Rasio	Nilai Rasio (%)
1. Kewajiban Penyediaan Modal Minimum (KPMM)	16.31
2. Penyisihan Penghapusan Aset Produktif (PPAP)	101.69
3. Non Performing Financing (NPF) Neto	4.91
4. Non Performing Financing (NPF) Gross	7.47
5. Return on Asset (ROA)	2.62
6. Beban Operasional terhadap Pendapatan Operasional (BOPO)	81.90
7. Net Imbalan (NI)	9.28
8. Financing to Deposit Ratio (FDR)	97.01
9. Cash Ratio	14.98

Bandung, 11 Januari 2024



Selamet, SE  
Direktur Utama

Yusup Hamdani, SE  
Direktur Operasional serta yang  
Membawahkan Fungsi Kepatuhan

# Laporan Sumber dan Penyaluran Dana Zakat dan Wakaf

Aplikasi Pelaporan Online OJK (APOLO)


Nama Lembaga Jasa Keuangan : PT BPRS AIMasoem  
Posisi Laporan : Desember 2023

(Dalam ribuan rupiah)

URAIAN	Posisi Tanggal Laporan	Posisi 31 Desember Tahun Sebelumnya
I. Sumber dan Penyaluran Dana Zakat		
1. Penerimaan Dana Zakat yang Berasal dari:		
a. Intern BPRS	0	0
b. Ekstern BPRS	593	8,863
Total Penerimaan	593	8,863
2. Penyaluran Dana Zakat kepada Entitas Pengelola Zakat		
a. Lembaga Amil Zakat	1,000	0
b. Badan Amil Zakat	0	0
Total Penyaluran	1,000	0
II. Sumber dan Penyaluran Dana Wakaf		
1. Penerimaan Dana Wakaf yang Berasal dari:		
a. Intern BPRS	0	0
b. Ekstern BPRS	0	0
Total Penerimaan	0	0
2. Penyaluran Dana Wakaf kepada Entitas Pengelola Wakaf		
a. Badan Wakaf Indonesia	0	0
b. Nadzir Lain*	0	0
Total Penyaluran	0	0

Bandung, 11 Januari 2024

  
Selamet, SE  
Direktur Utama

  
Yusup Hamdani, SE  
Direktur Operasional serta yang  
Membawahkan Fungsi Kepatuhan



# Laporan Sumber dan Penggunaan Dana Kebajikan

Aplikasi Pelaporan Online OJK (APOLO)

Nama Lembaga Jasa Keuangan : PT BPRS AIMasoem

Posisi Laporan : Desember 2023

(Dalam ribuan rupiah)

URAIAN	Posisi Tanggal Laporan	Posisi 31. Desember Tahun Sebelumnya
1. Saldo Awal Dana Kebajikan	30,077	17,884
2. Penerimaan Dana Kebajikan		
a. Infak dan Sedekah	152,978	134,930
b. Pengembalian Dana Kebajikan Produktif	0	0
c. Denda	0	0
d. Penerimaan Nonhalal	953	794
e. Lainnya	0	0
Total Penerimaan	153,930	135,724
3. Penggunaan Dana Kebajikan		
a. Dana Kebajikan Produktif	0	0
b. Sumbangan	181,722	123,531
c. Penggunaan Lainnya untuk Kepentingan Umum	0	0
Total Penggunaan	181,722	123,531
4. Kenaikan (Penurunan) Dana Kebajikan	(27,791)	12,193
5. Saldo Akhir Dana Kebajikan	2,285	30,077

Bandung, 11 Januari 2024

Selamet, SE  
Direktur Utama

Yusup Hamdani, SE  
Direktur Operasional serta yang  
Membawahkan Fungsi Kepatuhan

# Laporan Distribusi Bagi Hasil



Aplikasi Pelaporan Online OJK (APOLO)

Nama Lembaga Jasa Keuangan : PT BPRS AlMasoem  
Posisi Laporan : Desember 2023

(Dit)

Non Profit Sharing				
Jenis Penghimpunan Dana	Saldo Rata-Rata	Pendapatan yang Akan Dibagikan	Porsi Pemilik Dana	
			Nilai	Jumlah Bagi Hasil
Liabilitas Kepada Bank Lain	23,200,000	307,492	45.00	143,971
Tabungan Mudharabah	4,962,344	65,771	26.25	14,772
Deposito Mudharabah	168,928,140	2,238,967	0.00	1,056,919
a. 1 (satu) bulan	14,609,350	193,632	37.00	71,644
b. 3 (tiga) bulan	14,755,184	195,565	40.50	78,228
c. 6 (enam) bulan	26,788,750	355,057	43.75	159,691
d. 12 (dua belas) bulan	112,774,856	1,494,714	50.00	747,357
Pembiayaan Diterima	0	0	0.00	0
<b>JUMLAH</b>	<b>197,090,485</b>	<b>2,612,230</b>		<b>1,215,662</b>

Jenis Penyaluran Dana	Saldo Rata-Rata	Pendapatan yang Akan Dibagikan
Penempatan pada Bank Lain	0	0
Piutang Murabahah	127,437,964	1,511,981
Piutang Istishna	0	0
Piutang Multijasa	103,090,818	1,493,292
Pembiayaan Gadaai	0	0
Pembiayaan Mudharabah	0	0
Pembiayaan Musyarakah	0	0
Pembiayaan Sewa	0	0
Pembiayaan Lainnya	21,970,118	421,963
<b>JUMLAH</b>	<b>252,498,900</b>	<b>3,427,236</b>

Profit Sharing				
Jenis Penghimpunan Dana	Saldo Rata-Rata	Pendapatan yang Akan Dibagikan	Porsi Pemilik Dana	
			Nilai	Jumlah Bagi Hasil
Liabilitas Kepada Bank Lain	0	0	0.00	0
Tabungan Mudharabah	0	0	0.00	0
Deposito Mudharabah	0	0	0.00	0
a. 1 (satu) bulan	0	0	0.00	0
b. 3 (tiga) bulan	0	0	0.00	0
c. 6 (enam) bulan	0	0	0.00	0
d. 12 (dua belas) bulan	0	0	0.00	0
Pembiayaan Diterima	0	0	0.00	0
<b>JUMLAH</b>	<b>0</b>	<b>0</b>		<b>0</b>

Jenis Penyaluran Dana	Saldo Rata-Rata	Pendapatan yang Diterima
Penempatan pada Bank Lain	0	0
Piutang Murabahah	0	0
Piutang Istishna	0	0
Piutang Multijasa	0	0
Pembiayaan Gadaai	0	0
Pembiayaan Mudharabah	0	0
Pembiayaan Musyarakah	0	0
Pembiayaan Sewa	0	0
Pembiayaan Lainnya	0	0
<b>JUMLAH</b>	<b>0</b>	<b>0</b>

Bandung, 11 Januari 2024




Selamet, SE  
Direktur Utama

Yusup Hanjani, SE  
Direktur Operasional serta yang  
Membawahkan Fungsi Kepatuhan

# Laporan Kualitas Aset Produktif

Aplikasi Pelaporan Online OJK (APOLO)

Nama Lembaga Jasa Keuangan : PT BPRS AIMasoem


Posisi Laporan : Desember 2023

(Dalam ribuan rupiah)

ASET	Posisi Tanggal Laporan					
	L	DPK	KL	D	M	Jumlah
1. Penempatan pada Bank Syariah Lain	69,640,954		0		0	69,640,954
2. Piutang	222,425,427	12,699,210	3,931,682	3,652,738	10,946,770	253,655,827
a. Piutang Murabahah	100,441,619	11,081,682	3,556,177	3,070,437	10,545,412	128,695,327
b. Piutang Istishna	0	0	0	0	0	0
c. Piutang Multijasa	100,051,408	1,617,528	375,505	582,301	401,359	103,028,101
d. Piutang Qardh	21,932,401	0	0	0	0	21,932,401
e. Piutang Sewa	0	0	0	0	0	0
3. Pembiayaan Bagi Hasil	990,000	575,000	0	0	580,000	2,145,000
a. Mudharabah	0	0	0	0	0	0
b. Musyarakah	990,000	575,000	0	0	580,000	2,145,000
c. Lainnya	0	0	0	0	0	0
4. Pembiayaan Sewa	0	0	0	0	0	0
Jumlah Aset Produktif	293,056,381	13,274,209	3,931,682	3,652,738	11,526,770	325,441,780
Aset Produktif kepada Pihak Terkait	1,522,033	685,222	0	0	0	2,207,255

Bandung, 11 Januari 2024

  
Selamet, SE  
Direktur Utama

  
Yusup Hamdani, SE  
Direktur Operasional serta yang  
Membawahkan Fungsi Kepatuhan



# Laporan Komitmen dan Kontinjensi Publikasi

Aplikasi Pelaporan Online OJK (APOLO)

Nama Lembaga Jasa Keuangan : PT BPRS AIMasoem


Posisi Laporan : Desember 2023

(Dalam ribuan rupiah)

POS	Posisi Tanggal Laporan	Posisi yang Sama Tahun Sebelumnya
<b>I. TAGIHAN KOMITMEN</b>		
1. Fasilitas Pembiayaan yang Belum Ditarik	0	0
2. Lainnya	0	0
<b>II. KEWAJIBAN KOMITMEN</b>		
1. Fasilitas Pembiayaan Bagi Hasil yang Belum Ditarik	0	0
2. Lainnya	0	0
<b>III. TAGIHAN KONTINJENSI</b>		
1. Jaminan atau Garansi (Kafalah) yang Diterima	0	0
2. Pendapatan dalam Penyelesaian	0	0
3. Lainnya	0	0
<b>IV. LAINNYA</b>		
1. Aset Produktif yang Dihapusbuku		
a. Aset Produktif	58,809,607	47,168,408
b. Aset Produktif Dihapusbuku yang Dipulihkan atau Berhasil Ditagih	12,532,986	10,243,236
2. Aset Produktif yang Dihapus Tagih	0	0
3. Penerusan Dana (Channeling)	0	0

Bandung, 11 Januari 2024

  
Selamet, SE  
Direktur Utama

  
Yusup Hamdani, SE  
Direktur Operasional serta yang  
Membawahkan Fungsi Kepatuhan

